



THE 3

LIMUZYNA

BMW SERII 3 LIMUZYNA.




INNOWACJE I TECHNOLOGIE.



18 Dynamika i wydajność
19 Napęd i układ jezdny



20 Systemy wspomagające kierowcę
21 Bezpieczeństwo




22 Łączność i inforozrywka
23 Komfort i funkcjonalność

WYPOSAŻENIE.



24 Modele i linie stylistyczne




30 BMW Individual




32 Inne wyposażenie



36 Kolorystyka karoserii



38 Kolorystyka wnętrza



TWOJA NOWA APLIKACJA.


POBIERZ APLIKACJĘ BMW BROCHURES I ODKRYJ RADOŚĆ Z JAZDY!



40 Koła i opony



41 Oryginalne akcesoria BMW



42 Dane techniczne



BMW TO
RÓWNIEŻ
EMOCJE.



JEDYNE, CO MU DORÓWNUJE,
TO TWÓJ ENTUZJAZM.



WŁOŻYLIŚMY TU MAKSYMUM
MOŻLIWOŚCI. TERAZ TY
JE WYCIĄGNIJ.


WYBITNIE ATRAKCYJNE.
RÓWNIEŻ DLA OKA.





PRZYGOTUJ SIĘ
NA NOWE.





NAPĘDZA EMOCJE.
PORUSZA DO GŁĘBI.

NAJPIĘKNIEJSZE OCZEKIWANIA:
TE SPEŁNIONE Z NAWIĄZKĄ.
BMW SERII 3 LIMUZYNA.



BMW EFFICIENT DYNAMICS.
MNIJSZA EMISJA. WIĘKSZA RADOŚĆ Z JAZDY.



■ wyposażenie standardowe □ wyposażenie dodatkowe

□ **Adaptacyjny układ jezdny M³*** o regulowanym ustawieniu amortyzatorów pozwala wybierać pomiędzy zawieszeniem komfortowym a sportowym.

□ **Sportowy dyferencjał M¹*** optymalizuje trakcję i stabilność jazdy przy dynamicznej jeździe oraz na nawierzchni o zróżnicowanych właściwościach.

□ **Adaptacyjny sportowy układ kierowniczy z funkcją Servotronic¹*** zmienia wymaganą liczbę i siłę obrotów kierownicy zależnie od prędkości i skrętu kół.

□ Wydajne **hamulce sportowe M¹*** mają duże tarcze hamulcowe i ekskluzywne niebieskie zaciski hamulcowe z napisem M.

□ **Sportowy układ jezdny M¹*** obejmuje zawieszenie niższe o ok. 10 mm oraz bardziej sportowe zestrojenie układu.

■ **Napęd na cztery koła BMW xDrive** adaptacyjnie rozdziela moment napędowy na oś przednią i tylną, poprawiając trakcję, dynamikę i bezpieczeństwo jazdy.

NAJWAŻNIEJSZE CECHY SILNIKÓW BMW SERII 3 LIMUZyna.

BMW M340i xDrive⁵

– 6-cylindrowy silnik benzynowy BMW TwinPower Turbo o mocy 275 kW (374 KM) i momencie obrotowym 500 Nm
– przyspieszenie 0–100 km/h: [4,4] s
– prędkość maksymalna: [250] km/h²
– zużycie paliwa w cyklu mieszanym: [7,5–8,2] l/100 km
– emisja CO₂ w cyklu mieszanym: [154–173] g/km

BMW 330e

– napęd hybrydowy plug-in z 4-cylindrowym silnikiem benzynowym BMW TwinPower Turbo i silnikiem elektrycznym o mocy systemowej 215 kW (292 KM)⁴ i systemowym momencie obrotowym 420 Nm
– przyspieszenie 0–100 km/h: [5,8] s
– prędkość maksymalna: [230] km/h
– prędkość maksymalna na napędzie elektrycznym: [140] km/h
– zużycie paliwa w cyklu mieszanym: [1,3–1,8] l/100 km
– emisja CO₂ w cyklu mieszanym: [30–41] g/km

AERODYNAMIKA

■ Dzięki różnym optymalizacjom aerodynamiki BMW ma świetny współczynnik oporu powietrza. Ma to pozytywny wpływ na wydajność i stabilność jazdy oraz obniża odgłosy jazdy wewnątrz auta. To zasługa między innymi takich rozwiązań jak atrapa chłodnicy Active Air Stream, pełna osłona podwozia, lotki aerodynamiczne z tyłu czy zasłony powietrzne w pasie przednim.

ATRAPA CHŁODNICZY ACTIVE AIR STREAM

■ Active Air Stream otwiera kłapy powietrzne w atrapie chłodnicy w zależności od zapotrzebowania silnika i klimatyzacji wnętrza na chłodzenie. Ponadto ruchome kłapy za grillem atrapy chłodnicy zmniejszają po zamknięciu opór powietrza, poprawiając przez to aerodynamikę.

SPORTOWA SKRZYŃNIA STEPTRONIC

□ 8-stopniowa sportowa skrzynia Steptronic¹ umożliwia bardzo sportową zmianę biegów. Zarówno automatycznie, jak i ręcznie łopatkami przy kierownicy lub dźwignią biegów, umożliwiając komfortową albo dynamiczną jazdę. W trybie SPORT i przy dźwigni w lewej pozycji S/M zmianę biegów skonfigurowano pod kątem najwyższych osiągnięć.

PRZEŁĄCZNIK WŁAŚCIWOŚCI JEZDNYCH

■ Przełącznik właściwości jezdnych umożliwia wybór standardowego trybu COMFORT, ekonomicznego trybu ECO PRO lub trybu SPORT* umożliwiającego jeszcze bardziej dynamiczną jazdę. Nowa, opcjonalna, interaktywna funkcja Adaptive Mode stale dostosowuje adaptacyjny układ jezdny, układ kierowniczy i skrzynię Steptronic do danej sytuacji.

ODZYSK ENERGII HAMOWANIA

■ Odzysk energii hamowania oznacza, że alternator wytwarza prąd przede wszystkim wtedy, gdy kierowca zdejmie nogę z gazu lub hamuje – niewykorzystana dotąd energia kinetyczna przekształcana jest na energię elektryczną, która zasila akumulator.

TECHNOLOGIA MILD HYBRID

■ Technologia mild hybrid* zapewnia odzysk energii hamowania i poprzez napęd elektryczny wspomaga silnik spalinowy podczas przyspieszania. Skutkuje to zmniejszeniem zużycia paliwa i emisji spalin przy jednoczesnym wzroście dynamiki jazdy. Ponadto technologia mild hybrid umożliwia szybsze i bardziej komfortowe działanie funkcji Auto Start/Stop.



¹ Standard w M340i xDrive oraz M340d xDrive.

² Ograniczona elektronicznie.

³ 330e i 330e xDrive bez obniżenia zawieszenia.

⁴ Silnik spalinowy o mocy 135 kW (184 KM) + silnik elektryczny o mocy do 83 kW (113 KM).

⁵ Ten wariant silnika nie jest dostępny we wszystkich krajach.

Więcej informacji można uzyskać u dealerów BMW.

* Dostępność niektórych elementów wyposażenia i funkcji zależy od wersji silnikowej lub innego wyposażenia dodatkowego. Dostępność może się różnić w zależności od rynku. Szczegółowe informacje o okresach obowiązywania, wyposażeniu standardowym i dodatkowym dostępne są na stronie www.bmw.pl, w cenniku oraz u dealerów BMW.

Podane osiągi, zużycie paliwa i emisja CO₂ obowiązują dla samochodów ze standardową skrzynią biegów. Wartości w [] dotyczą modeli ze skrzynią Steptronic.

Wskazane dane dotyczące zużycia paliwa, emisji CO₂ i zużycia energii zostały ustalone na podstawie nowej procedury WLTP określonej w Rozporządzeniu (UE) 2017/1151 z dnia 1 czerwca 2017 r. w uzupełnieniu Rozporządzenia (WE) nr 715/2007 Parlamentu Europejskiego i Rady w sprawie homologacji typu pojazdów silnikowych w odniesieniu do emisji zanieczyszczeń pochodzących z lekkich pojazdów pasażerskich i użytkowych oraz w sprawie dostępu do informacji dotyczących naprawy i utrzymania pojazdów w brzmieniu obowiązującym w chwili udzielenia homologacji.

SYSTEMY WSPOMAGAJĄCE KIEROWCĘ.

□ **System asystujący kierowcy Professional¹*** oferuje optymalny komfort i bezpieczeństwo w krytycznych i monotonna sytuacjach. Oprócz elementów systemu asystującego kierowcy zawiera on asystenta kierowania i prowadzenia po pasie ruchu z rozszerzonymi funkcjami, asystenta zatrzymania awaryjnego, a także asystenta utrzymania pasa ruchu z aktywną ochroną przed kolizją boczną.

□ **Aktywny regulator prędkości z funkcją Stop & Go*** w zakresie prędkości od 30 do 160 km/h utrzymuje żądany odstęp od poprzedzającego pojazdu, zatrzymuje się i rusza z miejsca w trybie stop-and-go. Asystent ograniczeń prędkości umożliwia przejmowanie ograniczeń prędkości do regulatora prędkości. Ostrzeżenie przed kolizją czołową z uruchomieniem hamulców reaguje na zatrzymane pojazdy, pieszych i rowerzystów.

□ Załączany **asystent kierowania i prowadzenia po pasie ruchu*** z dodatkowymi funkcjami odciąża Cię w monotonna sytuacjach podczas jazdy. Pomaga w utrzymaniu pojazdu pośrodku pasa ruchu, wspomaga w ciasnych miejscach, a przy aktywnym prowadzeniu do celu ułatwia nawigację na autostradach.

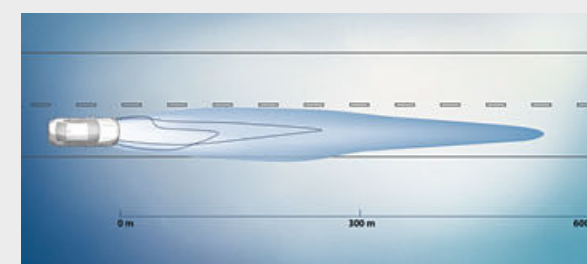
□ **Asystent parkowania plus*** ułatwia parkowanie i manewrowanie pojazdem. Obejmuje system Surround View z Top View, Panorama View, a także wspomaganie parkowania równoległego, asystenta parkowania z prowadzeniem wzdłużnym oraz asystenta cofania.

□ **Wspomaganie parkowania równoległego*** jest częścią funkcji Park Distance Control i zapewnia podczas manewrowania „widok” na bliskim obszarze wokół pojazdu. Wykrywa również bliskie przeszkody po bokach i sygnalizuje je akustycznie i wizualnie.

□ **Asystent cofania*** zapamiętuje ostatnie 50 m przejechanych do przodu z prędkością do 35 km/h, aby w razie potrzeby umożliwić pokonanie tego odcinka wstecz. Przejmuje przy tym kierowanie, dzięki czemu kierowca może skupić się na monitorowaniu otoczenia pojazdu.

BEZPIECZEŃSTWO.

■ wyposażenie standardowe □ wyposażenie dodatkowe



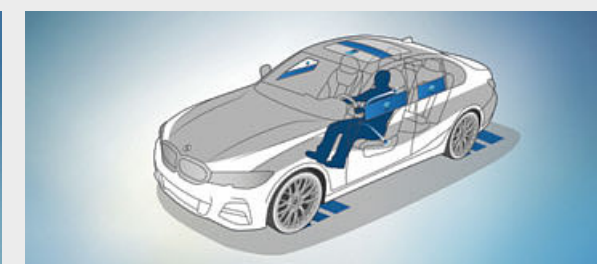
□ Adaptacyjne **światła laserowe BMW** mają dwukrotnie większy maksymalny zasięg światła drogowego wynoszący nawet 530 m.



□ **Ostrzeżenie przed ruchem poprzecznym z tyłu*** ostrzega przed krzyżującym ruchem podczas wyjeżdżania z miejsc parkingowych poprzecznych do jezdni.



■ **Active Guard Plus** zawiera ostrzeżenie przed kolizją czołową z funkcją hamowania, ostrzeżenie przed zjechaniem z pasa ruchu i wskazanie ograniczenia prędkości z ręcznym asystentem ograniczeń prędkości i wskazaniem zakazu wyprzedzania.



□ Zapobiegawcza ochrona pasażerów **Active Protection** podejmuje środki ostrożności w sytuacjach krytycznych.



¹ Działanie systemu może być ograniczone w ciemności, we mgle lub przy mocnym świetle z naprzeciwka.

* Dostępność niektórych elementów wyposażenia i funkcji zależy od wersji silnikowej lub innego wyposażenia dodatkowego. Dostępność może się różnić w zależności od rynku. Szczegółowe informacje o okresach obowiązywania, wyposażeniu standardowym i dodatkowym dostępne są na stronie www.bmw.pl, w cenniku oraz u dealerów BMW.

BMW ConnectedDrive Rozwiązania, które dają wolność.



IN-CAR EXPERIENCES

□ Twoje BMW troszczy się o Ciebie. Orzeźwia, abyś zachował formę podczas jazdy, i relaksuje po dniu pełnym stresu. Funkcja In-Car Experiences obejmuje programy Caring Car* o nazwach Vitalize i Relax, zapewniające lepsze samopoczucie podczas jazdy.

DIGITAL KEY

□ Po co używać kluczyka samochodowego, jeśli masz przy sobie swój smartfon? Kluczyk cyfrowy¹* umożliwia zamykanie i otwieranie zamka centralnego oraz uruchamianie samochodu. Do korzystania z pojazdu można upoważnić maksymalnie pięć osób posiadających kompatybilne smartfony. Można przy tym m.in. ograniczyć moc napędu i prędkość maksymalną, na przykład początkującym kierowcom.

ZDALNA AKTUALIZACJA OPROGRAMOWANIA

□ Zawsze najnowsza wersja oprogramowania. Dzięki zdalnej aktualizacji oprogramowania* Twoje BMW będzie zawsze aktualne. Aktualizacje można pobierać w prosty sposób za pośrednictwem aplikacji My BMW lub karty SIM zainstalowanej w samochodzie, a następnie instalować je. W ten sposób można również aktywować nowe funkcje w samochodzie.

BMW LIVE COCKPIT PROFESSIONAL

□ BMW Live Cockpit Professional* z funkcją nawigacji³ zawiera wysokiej jakości zespół ekranów obejmujący dotykowy monitor pokładowy o wysokiej rozdzielczości i przekątnej 10,25" oraz w pełni cyfrowy wyświetlacz wskaźników o przekątnej 12,3". System operacyjny BMW 7 obsługuje się wygodnie za pomocą kontrolera iDrive Touch.

¹ Warunkiem korzystania jest konto BMW ConnectedDrive i kompatybilny smartfon. Dla klientów nieposiadających kompatybilnego smartfona oferowana jest wysokiej jakości karta klucz. Więcej informacji na temat funkcji BMW Digital Key, np. kompatybilności Twojego smartfona, można znaleźć na stronie www.bmw.com/digitalkey
² Integracja smartfonów jest stale dostępna w samochodzie. Obejmuje Apple CarPlay i Android Auto. Działania usługi Apple CarPlay i usługi Google Android Auto nie można zagwarantować na stałe ze względu na ewentualny przyszły rozwój techniczny (np. telefonów komórkowych).

CarPlay jest znakiem towarowym Apple Inc. Android Auto jest znakiem towarowym Google LLC.
³ W ramach BMW ConnectedDrive system samoczynnie aktualizuje mapy w wybranych krajach europejskich trzy do czterech razy w roku bez kosztów licencji.
* Dostępność niektórych elementów wyposażenia i funkcji zależy od wersji silnikowej lub innego wyposażenia dodatkowego. Dostępność może się różnić w zależności od rynku. Szczegółowe informacje o okresach obowiązywania, wyposażeniu standardowym i dodatkowym dostępne są na stronie www.bmw.pl, w cenniku oraz u dealerów BMW.

■ wyposażenie standardowe □ wyposażenie dodatkowe

□ **Bezdotykowe otwieranie i zamykanie pokrywy bagażnika*** jest częścią wyposażenia dostępu komfortowego. W sytuacji, gdy nie ma wolnej ręki, aby otworzyć lub zamknąć pokrywę bagażnika, wystarczy odpowiednio skierowany ruch stopą pod zderzakiem tylnym i proces uruchamia się automatycznie. Wystarczy mieć przy sobie kluczyk samochodowy.

□ **Automatyczna obsługa pokrywy bagażnika** umożliwia komfortowe otwieranie i zamykanie pokrywy bagażnika przyciskiem w bocznych drzwiach lub na kluczyku samochodowym. Pokrywa bagażnika daje się również otwierać w zwykły sposób za uchwyt zewnętrzny i zamykać przez naciśnięcie przycisku na wewnętrznym obiciu pokrywy.

□ **Składane zagłówki** tylnych siedzeń zapewniają lepszą widoczność przez tylną szybę. Ułatwia to parkowanie i manewry na ciasnej przestrzeni oraz obserwację ruchu za pojazdem.

□ Jeszcze zanim silnik osiągnie temperaturę roboczą, **regulowane trójstopniowo ogrzewanie foteli** szybko zapewnia przyjemne ciepło. Elementy grzewcze ogrzewają siedzisko, podparcia boczne oraz całą powierzchnię oparcia fotela.

□ **Oświetlenie ambientowe** z ambientowym oświetleniem konturowym w przednich i tylnych drzwiach tworzy relaksującą, przytulną atmosferę wewnątrz auta. Sześć ściemniających kompozycji świetlnych oferuje również funkcję dynamiczną w czterech zastosowaniach. Welcome Light Carpet oświetla przy wsiadaniu i wysiadaniu strefę przed drzwiami pojazdu.

□ **Akustyczne szyby boczne** z przodu uzupełniają oferowaną standardowo akustyczną przednią szybę, znacznie redukując poziom hałasu wewnątrz auta. Minimalizują szum powietrza i odgłosy silnika, opon i wycieraczek. Docenią to szczególnie melomani lub użytkownicy zestawów głośnomówiących.



MODEL PODSTAWOWY.

Dowiedz się więcej dzięki nowej aplikacji BMW Brochures dostępnej teraz na smartfony i tablety.



Czarna skórzana kierownica sportowa z czterema ramionami ma wstawkę dekoracyjną w perłowym chromie. Gruba obręcz kierownicy i wyprofilowane podparcia na kciuki są szczególnie przyjemne w dotyku i świetnie leżą w dłoniach. Osłona poduszki powietrznej jest również obita skórą.



■ Standardowe fotele przednie mają ręczną regulację pozycji pionowej, nachylenia oparcia, wysokości zagłówka oraz nachylenia i wysokości siedzenia. Umożliwia to indywidualny wybór komfortowej pozycji siedzenia.

Wybrane elementy wyposażenia modelu podstawowego:

- przyciski wielofunkcyjne na kierownicy
- zestaw głośnomówiący ze złączem USB
- fotele standardowe obite tkaniną Hevelius
- listwy ozdobne w kolorze kwarcowego srebra, matowe ze strukturą
- listwy progowe z napisem „BMW” z przodu, dywaniki welurowe
- lusterka zewnętrzne z ogrzewaniem
- klimatyzacja
- reflektory diodowe, diodowe lampy tylne
- 16-calowe obręcze kół ze stopów lekkich V Spoke 774*
- 17-calowe obręcze kół ze stopów lekkich V Spoke 778*
- końcówki rur wydechowych po lewej i prawej stronie
- Active Guard Plus
- BMW Live Cockpit z wysokiej rozdzielczości ekranem dotykowym o przekątnej 8,8**



■ 16-calowe obręcze kół ze stopów lekkich V Spoke 774 Reflex Silver, 6,5J x 16, opony 205/60 R16.*



18-calowe obręcze kół ze stopów lekkich Double Spoke 782 Bicolor, Jet Black i frezowane, 7,5J x 18, opony 225/45 R18.


LUXURY LINE.

Wyposażenie 24 | 25

■ wyposażenie standardowe wyposażenie dodatkowe



■ Czarna skórzana kierownica sportowa z grubą obręczą i wyprofilowanymi podparciami na kciuki jest szczególnie przyjemna w dotyku i świetnie leży w dłoniach.



■ Standardowe fotele przednie mają ręczną regulację pozycji pionowej, nachylenia oparcia, wysokości zagłówka oraz nachylenia i wysokości siedzenia.



■ 17-calowe obręcze kół ze stopów lekkich Double Spoke 771 Reflex Silver, 7,5J x 17, opony 225/50 R17.



18-calowe obręcze kół ze stopów lekkich Multi Spoke 781 Bicolor Ferric Grey, frezowane, 7,5J x 18, opony 225/45 R18.

Wyposażenie zewnętrzne w Luxury Line:

- atrapa chłodnicy BMW z ekskluzywnie ukształtowanymi listwami grilla i ramkami w chromie; alternatywnie ramki w błyszczącym kolorze czarnym
- zderzak przedni z charakterystycznymi elementami stylistycznymi w błyszczącym kolorze czarnym i bocznymi wlotami powietrza w błyszczącym chromie
- 17-calowe obręcze kół ze stopów lekkich Double Spoke 771; oferowane są też inne obręcze kół
- nożyki lusterek, maskownice słupków B i listwy prowadzenia szyb w błyszczącym kolorze czarnym
- obramowania i kołnierze wpustowe bocznych szyb w błyszczącym chromie, alternatywnie w błyszczącym kolorze czarnym
- ozdobne listwy dachowe w kolorze karoserii
- zderzak tylny z bocznymi wlotami powietrza w błyszczącym chromie

Wyposażenie wnętrza w Luxury Line:

- listwy progowe z aluminium, z przodu z napisem „BMW”
- fotele w tapicerce ze skóry Vernasca w kolorze czarnym z kontrastującym szarym stebnowaniem; oferowane są też inne tapicerki
- skórzana kierownica sportowa, alternatywnie kierownica skórzana M
- pasujący do danej linii stylistycznej kluczyk z chromowaną wstawką
- deska rozdzielcza obita Sensatekiem z podwójnym szwem
- listwy ozdobne z drewna szlachetnego jesionu w kolorze szarobrązowym, błyszczące; oferowane są też inne listwy ozdobne

* Dostępność niektórych elementów wyposażenia i funkcji zależy od wersji silnikowej lub innego wyposażenia dodatkowego. Dostępność może się różnić w zależności od rynku.

Szczegółowe informacje o okresach obowiązywania, wyposażeniu standardowym i dodatkowym dostępne są na stronie www.bmw.pl, w cenniku oraz u dealerów BMW.

SPORT LINE.

Dowiedz się więcej dzięki nowej aplikacji BMW Brochures dostępnej teraz na smartfony i tablety.



■ Czarna skórzana kierownica sportowa z grubą obręczą i wyprofilowanymi podparciami na kciuki jest szczególnie przyjemna w dotyku i świetnie leży w dłoniach.

■ Sportowe fotele przednie zapewniają optymalne trzymanie boczne i wiele możliwości regulacji wraz z szerokością oparcia.

■ 17-calowe obręcze kół ze stopów lekkich V Spoke 776 Ferric Grey, 7,5J x 17, opony 225/50 R17.

□ 18-calowe obręcze kół ze stopów lekkich V Spoke 780 Bicolor Orbit Grey, frezowane, 7,5J x 18, opony 225/45 R18.

Wyposażenie zewnętrzne w Sport Line:

- atrapa chłodnicy BMW z ekskluzywnie ukształtowanymi listwami grilla i obramowaniem w chromie; alternatywnie obramowanie w matowym kolorze czarnym
- zderzak przedni z charakterystycznymi elementami stylistycznymi i bocznymi wlotami powietrza w błyszczącym kolorze czarnym
- 17-calowe obręcze kół ze stopów lekkich V Spoke 776; oferowane są też inne obręcze kół
- lusterka zewnętrzne w kolorze karoserii lub w błyszczącym kolorze czarnym
- ozdobne listwy dachowe w kolorze karoserii
- Błyszczące elementy M Shadow Line obejmujące nóżki lusterek, maskownice słupków B, listwy prowadzenia szyb, listwy szybowe i obramowania szyb bocznych w błyszczącym kolorze czarnym, alternatywnie elementy zewnętrzne BMW Individual w satynowanym aluminium
- zderzak tylny z charakterystycznymi elementami stylistycznymi w kształcie litery T i wstawką w błyszczącym kolorze czarnym
- chromowana końcówka rury wydechowej

Wyposażenie wnętrza w Sport Line:


- listwy progowe z aluminium, z przodu z napisem „BMW”
- sportowe fotele przednie w tapicerce z tkaniny i Sensateku w kolorze czarnym z kontrastującym szarym stebnowaniem; oferowane są też inne tapicerki
- skórzana kierownica sportowa, alternatywnie kierownica skórzana M
- pasujący do danej linii stylistycznej kluczyk z chromowaną wstawką
- listwy ozdobne w błyszczącym kolorze czarnym; oferowane są też inne listwy ozdobne

PAKIET SPORTOWY M.

Wyposażenie 26 | 27

powered by

■ wyposażenie standardowe □ wyposażenie dodatkowe



■ Kierownica skórzana M z przyciskami wielofunkcyjnymi, obręcz kierownicy w czarnej skórze Nappa, wyprofilowane podparcia na kciuki.

■ Sportowe fotele przednie zapewniają optymalne trzymanie boczne i wiele możliwości regulacji wraz z szerokością oparcia.

■ 18-calowe obręcze kół M ze stopów lekkich Double Spoke 790 M Bicolor Orbit Grey, frezowane, z ogumieniem mieszanym, przód 7,5J x 18, opony 225/45 R18, tył 8,5J x 18, opony 255/40 R18.

□ 19-calowe obręcze kół ze stopów lekkich Double Spoke 791 M Bicolor Jet Black z ogumieniem mieszanym i funkcją jazdy awaryjnej, frezowane, przód 8J x 19, opony 225/40 R19, tył 8,5J x 19, opony 255/35 R19.

Wyposażenie zewnętrzne pakietu sportowego M:

- pakiet aerodynamiczny M z pasem przednim, progami oraz pasem tylnym w kolorze karoserii ze wstawką dyfuzora w metalizowanym kolorze Dark Shadow
- atrapa chłodnicy BMW z ekskluzywnie ukształtowanymi listwami grilla w błyszczącym kolorze czarnym i obramowaniem w błyszczącym chromie; alternatywnie obramowanie w błyszczącym kolorze czarnym*
- diodowe reflektory przeciwmglowe
- 18-calowe obręcze kół M ze stopów lekkich Double Spoke 790 M Bicolor Orbit Grey z ogumieniem mieszanym; oferowane są też inne obręcze kół
- sportowe hamulce M z niebieskimi zaciskami i znacznikiem M
- sportowy układ jezdy M z adaptacyjnym sportowym układem kierowniczym; oferowane są też inne układy jezdy
- błyszczące elementy M Shadow Line, alternatywnie elementy zewnętrzne BMW Individual w satynowanym aluminium
- znaczek M po bokach
- lusterka zewnętrzne w kolorze karoserii lub w błyszczącym kolorze czarnym
- ozdobne listwy dachowe w kolorze karoserii
- końcówka rury wydechowej w błyszczącym chromie, alternatywnie w błyszczącym kolorze czarnym*

- ekskluzywny lakier metalizowany M w kolorze niebieskim Portimao i BMW Individual w kolorze mroźnym ciemnym szarym; oferowane są też inne lakiery

Wyposażenie wnętrza pakietu sportowego M:

- listwy progowe M
- podnóżek M* i pedały M
- dywaniki z ekskluzywnym znacznikiem M*
- sportowe fotele przednie w tapicerce z Alcantary i Sensateku z perforacją i kontrastującym niebieskim pikowaniem
- sportowe fotele przednie w tapicerce ze skóry Vernasca w kolorze czarnym z kontrastującym niebieskim pikowaniem i z deską rozdzielczą obitą Sensatekiem z ekskluzywnym niebieskim stebnowaniem; oferowane są też inne tapicerki
- kierownica skórzana M
- kluczyk samochodowy z ekskluzywnym znacznikiem M
- antracytowa podsufitka M
- zestaw wskaźników ze specjalnymi wskaźnikami M
- listwy ozdobne M z aluminium Tetragon; oferowane są też inne listwy ozdobne
- skrócona dźwignia biegów z ekskluzywnym znacznikiem M w przypadku skrzyni manualnej

*Dostępność niektórych elementów wyposażenia i funkcji zależy od wersji silnikowej lub innego wyposażenia dodatkowego. Dostępność może się różnić w zależności od rynku.

Szczegółowe informacje o okresach obowiązywania, wyposażeniu standardowym i dodatkowym dostępne są na stronie www.bmw.pl, w cenniku oraz u dealerów BMW.

SAMOCZODY BMW M.

BMW M340i xDrive Limuzyna i BMW M340d xDrive Limuzyna.



BMW M340i xDrive napędza 6-cylindrowy rzędowy silnik benzynowy BMW TwinPower Turbo o pojemności 3,0l. Moc 275 kW (374 KM) i maksymalny moment obrotowy 500 Nm zapewniają wyśmienitą dynamikę jazdy. Przyspieszenie od 0 do 100 km/h trwa tu zaledwie 4,4 s. BMW M340d xDrive napędza 6-cylindrowy rzędowy silnik wysokoprężny BMW TwinPower Turbo o pojemności 3,0l. Moc 250 kW (340 KM) i maksymalny moment obrotowy 700 Nm zapewniają wybitne sportowe osiągi. Przyspieszenie od 0 do 100 km/h zajmuje zaledwie 4,6 s.



HYBRYDY PLUG-IN BMW.

BMW 330e Limuzyna i BMW 330e xDrive Limuzyna.



Nowoczesny napęd hybrydowy BMW 330e spełnia najwyższe wymagania w zakresie dynamiki jazdy i wydajności. Połączenie silnika elektrycznego eDrive z czterocylindrowym silnikiem benzynowym zapewnia fascynujące osiągi i typową dla marki radość z jazdy. Podczas pracy na samym napędzie elektrycznym możliwa jest nawet jazda bez lokalnej emisji spalin.



W pełni cyfrowy zestaw wskaźników¹ z ekskluzywnym oznaczeniem modelu tworzy atmosferę pełną adrenaliny, którą dodatkowo wzmocnia kierownica skórzana M z łopatkami zmiany biegów.




Oznaczenie modelu w kolorze Cerium Grey dodatkowo podkreślające ekskluzywny charakter modelu umieszczone jest z tyłu po prawej stronie.



Listwy progowe z przodu z oznaczeniem modelu emanują sportową elegancją już przy otwieraniu drzwi.



8-stopniowa sportowa skrzynia Steptronic umożliwia bardzo sportową zmianę biegów. I to zarówno automatycznie, jak i ręcznie łopatkami przy kierownicy lub dźwignią biegów.



4-cylindrowy silnik benzynowy BMW TwinPower Turbo

Silnik elektryczny

Wysokonapięciowy akumulator litowo-jonowy



Koncepcja wskaźnika i obsługi BMW 330e Limuzyna dostosowana do innowacyjnego napędu emanuje dynamiczną elegancją.



Oznaczenie modelu „330e” z tyłu nie tylko zwraca uwagę na mocny napęd hybrydowy, ale także wyróżnia BMW 330e Limuzyna z tłumu.

BMW INDIVIDUAL.


WYRAZ OSOBOWOŚCI.



Lakier metalizowany BMW Individual w kolorze szarego drawitu podkreśla ekspresyjne kształty BMW serii 3 Limuzyna. Unikalne efekty mieniących się barw i olśniewający połysk dzięki specjalnym pigmentom zapewniają niezapomniany wygląd.



Wyraziste kolory pełnej tapicerki BMW Individual ze skóry Merino w kolorze błękitu fiordów i czarnym oraz wyjątkowo przyjemna w dotyku nieskazitelna skóra gwarantują, że każdą podróż zapamiętasz na długo.



Niezwykły charakter widać już przy wsiadaniu: listwy progowe z napisem BMW Individual tworzą dyskretny, ale bez wątpienia stylowy element.

Jeśli ktoś ma decydować, to właśnie Ty: BMW Individual oferuje wszystkie możliwości indywidualnego zaprojektowania nowego BMW serii 3 Limuzyna zgodnie z Twoimi życzeniami, przy czym stopień indywidualizacji zależy wyłącznie od Ciebie. Osobiste wrażenia z jazdy wzbogacą typową radość z jazdy BMW. Spośród szerokiej gamy szczególnie wysokiej jakości opcji wyposażenia wybierz zestaw, który najbardziej Ci odpowiada. Na przykład ekskluzywne lakiery BMW Individual, dzięki którym możesz zademonstrować styl i pewność siebie. Albo miękkie, pełne tapicerki skórzane i listwy ozdobne z drewna szlachetnego, dzięki którym wewnątrz staje się osobistą strefą komfortu. Możesz też pójść własną drogą, podążając wyłącznie za własnymi pomysłami – BMW Individual sprawi, że staną się one rzeczywistością.

Dowiedz się więcej dzięki nowej aplikacji BMW Brochures dostępnej teraz na smartfony i tablety.

■ wyposażenie standardowe □ wyposażenie dodatkowe



□ Adaptacyjne światła laserowe BMW oferują w trybie światła drogowych zasięg do 530 m – niemal dwukrotnie większy niż konwencjonalne reflektory. Dzięki lepszej widoczności po zmroku znacznie zwiększa to bezpieczeństwo. Niebieskie akcenty i napis „BMW Laser” w reflektorach podkreślają zaawansowanie technologiczne i sportowy charakter pojazdu.



□ Szklany dach z funkcją przesuwania i unoszenia, z elektrycznie przesuwaną podsufitką, zabezpieczeniem przed zakleszczeniem oraz otwieraniem i zamykaniem komfortowym zapewnia indywidualną regulację przepływu powietrza, a tym samym przyjemny klimat wewnątrz auta. Wbudowany wiatrochron zapobiega przeciągom wewnątrz auta i minimalizuje szum wiatru.



□ Reflektory diodowe ze światłami zakrętowymi oferują jasne i wydajne diodowe światła mijania i drogowe. Światła zakrętowe i reflektory adaptacyjne w technologii diodowej umożliwiają adaptacyjny rozkład światła z większym doświetleniem stref bocznych.



■ Lampy tylne składają się z pojedynczych wysokowydajnych diodowych elementów świetlnych. Mają charakterystyczny dla BMW kształt L, który pozwala rozpoznać BMW nawet w ciemności.



□ Bezdotykowe otwieranie i zamykanie pokrywy bagażnika* jest częścią wyposażenia dostępu komfortowego. W sytuacji, gdy nie ma wolnej ręki, aby otworzyć lub zamknąć pokrywę bagażnika, wystarczy odpowiednio skierowany ruch stopą pod zderzakiem tylnym i proces uruchamia się automatycznie. Wystarczy mieć przy sobie kluczyk samochodowy.



□ Elementy zewnętrzne BMW Individual w satynowanym aluminium, obejmujące kołnierze wpustowe i obramowania szyb w półmatowym szczotkowanym aluminium, tworzą luksusowe akcenty. Stylowy kontrast stanowią maskownice słupków B, ramki, nóżki i trójkąty lusterek zewnętrznych oraz pionowe listwy prowadzenia szyb w błyszczącym kolorze czarnym.



□ Doskonale brzmiący system nagłośnienia Surround marki Harman Kardon ma wzmacniacz cyfrowy o mocy 464 W z 9 kanałami i 16 głośników z chromowanymi aplikacjami. Gwarantuje on klarowne, przestrzenne brzmienie. Korekcja dźwięku działająca zależnie od prędkości precyzyjnie równoważy wpływ odgłosów jazdy.



□ Po co używać kluczyka samochodowego, jeśli masz przy sobie swój smartfon? Kluczyk cyfrowy¹* umożliwia zamykanie i otwieranie zamka centralnego oraz uruchamianie samochodu. Do korzystania z samochodu można upoważnić do pięciu osób posiadających kompatybilnego iPhone'a. Można przy tym m.in. ograniczyć moc napędu i prędkość maksymalną, na przykład początkującym kierowcom.



□ Hak holowniczy² z elektrycznie rozkładaną główką dopuszczony jest zależnie od silnika do przyczep o masie do 1800 kg. Przy wężymowaniu przyczepy kontrola stabilności automatycznie wyhamowuje samochód ciągnący. Złożona pod pasem tylnym elektryczna główka jest całkowicie niewidoczna.

¹ Warunkiem korzystania jest konto BMW ConnectedDrive i kompatybilny smartfon. Dla klientów nieposiadających kompatybilnego smartfona oferowana jest wysokiej jakości karta klucz. Więcej informacji na temat funkcji BMW Digital Key, np. kompatybilności Twojego smartfona, można znaleźć na stronie www.bmw.com/digitalkey
² Rzeczywista masa całkowita przyczepy nie może przekraczać dopuszczalnej masy przyczepy z uwzględnieniem dopuszczalnego obciążenia haka holowniczego.

* Dostępność niektórych elementów wyposażenia i funkcji zależy od wersji silnikowej lub innego wyposażenia dodatkowego. Dostępność może się różnić w zależności od rynku. Szczegółowe informacje o okresach obowiązywania, wyposażeniu standardowym i dodatkowym dostępne są na stronie www.bmw.pl, w cenniku oraz u dealerów BMW.

Dowiedz się więcej dzięki nowej aplikacji BMW Brochures dostępnej teraz na smartfony i tablety.

wyposażenie standardowe wyposażenie dodatkowe



BMW Live Cockpit Professional* z funkcją nawigacji³ zawiera wysokiej jakości zespół ekranów obejmujący dotykowy monitor pokładowy o wysokiej rozdzielczości i przekątnej 10,25" oraz w pełni cyfrowy wyświetlacz wskaźników o przekątnej 12,3". System operacyjny BMW 7 obsługuje się wygodnie za pomocą kontrolera iDrive Touch.




BMW Live Cockpit Plus* z funkcją nawigacji obejmuje zestaw wskaźników o przekątnej 5,1", dotykowy monitor pokładowy o wysokiej rozdzielczości i przekątnej 8,8" i kontroler iDrive Touch na konsoli środkowej. System operacyjny BMW 7 obsługuje się wygodnie za pomocą kontrolera iDrive.



System asystujący kierowcy Professional⁴* oferuje optymalny komfort i bezpieczeństwo w krytycznych i monotonna sytuacjach. Oprócz elementów systemu asystującego kierowcy zawiera on asystenta kierowania i prowadzenia po pasie ruchu z rozszerzonymi funkcjami, asystenta zatrzymania awaryjnego, a także asystenta utrzymania pasa ruchu z aktywną ochroną przed kolizją boczną.



Asystent parkowania plus* ułatwia parkowanie i manewrowanie pojazdem. Obejmuje system Surround View z Top View, Panorama View, a także wspomaganie parkowania równoległego, asystenta parkowania z prowadzeniem równoległym oraz asystenta cofania.




Chcesz dojechać na miejsce w dobrej kondycji lub odprężyć się w chwilach stresu? Z Caring Car* to żaden problem. BMW włącza trzyminutowy program Caring Car Vitalize lub Caring Car Relax. Działają one na zmysły poprzez współdziałanie różnych funkcji.



Czyż nie byłoby pięknie, gdyby BMW było Twoim osobistym ekspertem w dziedzinie pojazdu? Korzystaj z inteligentnego osobistego asystenta* BMW, aby komunikować się ze swoim BMW. Wypowiadaj naturalne polecenia, aby obsługiwać wiele funkcji pojazdu. Asystent wyjaśni Ci też wszystko na temat samochodu i pomoże lepiej poznać Twoje BMW.



System telefoniczny z ładowaniem bezprzewodowym² oferuje szeroki pakiet funkcji obejmujący złącze Bluetooth i przygotowanie do hotspotu wi-fi.^{3*}



Bierz udział w wideokonferencji na swoim tablecie, albo przesyłaj strumieniowo najnowszy odcinek ulubionego serialu na smartfonie. Hotspot wi-fi^{3*} umożliwia dostęp do internetu z prędkością LTE (jeśli jest ona dostępna w danej sieci) za pośrednictwem karty SIM zainstalowanej w samochodzie. Dzięki temu Ty i Twoi pasażerowie możecie surfować w internecie nawet na dziesięciu urządzeniach jednocześnie.




Duży, pełnokolorowy wyświetlacz BMW Head-Up^{1*} poprzez projekcję optyczną transmituje wszystkie informacje istotne podczas jazdy w bezpośrednim polu widzenia kierowcy, ułatwiając mu skupienie się na drodze. W zależności od wyposażenia wyświetlane są na przykład aktualna prędkość, wskaźniki nawigacyjne, wskazanie ograniczenia prędkości i zakazu wyprzedzania oraz listy kontaktów i odtwarzania.



Górna część deski rozdzielczej obita czarnym Sensatekiem nadaje wnętrzu pojazdu szlachetny wygląd. Wytrzymałe obicie jest wykończone atrakcyjnymi podwójnymi szwami.



Oświetlenie ambientowe z ambientowym oświetleniem konturowym w przednich i tylnych drzwiach tworzy relaksującą, przytulną atmosferę wewnątrz auta. Welcome Light Carpet oświetla przy wsiadaniu i wysiadaniu strefę przed drzwiami pojazdu. Do wyboru jest sześć scenarii świetlnych o regulowanym natężeniu w kolorach białym, niebieskim, pomarańczowym, brązowym, czarnego bzu i zielonym.



Składane siedzenia tylne mają oparcie dzielone w proporcjach 40:20:40 zapewniające większą wszechstronność wnętrza. Można na przykład wygodnie zmieścić z tyłu dwie osoby, a jednocześnie przewozić długie przedmioty, takie jak torby na narty i deski snowboardowe. Praktyczne są również dwa uchwyty na napoje w podłokietniku środkowym.

¹ Z polaryzacyjnymi okularami przeciwsłonecznymi wskazania wyświetlacza BMW Head-Up widoczne są w ograniczonym zakresie. Wyświetlane elementy zależą od wyposażenia. Wskazania zakładają posiadanie dalszego wyposażenia dodatkowego.

² Możliwe indukcyjne ładowanie zgodnie ze standardem Qi kompatybilnych telefonów komórkowych. Do wybranych smartfonów bez funkcji ładowania indukcyjnego zgodnie ze standardem Qi dostępne są w ofercie oryginalnych akcesoriów BMW specjalne etui do ładowania.

³ Hotspot wi-fi umożliwia w samochodzie korzystanie z internetu w maksymalnym standardzie LTE. Korzystanie jest odpłatne.

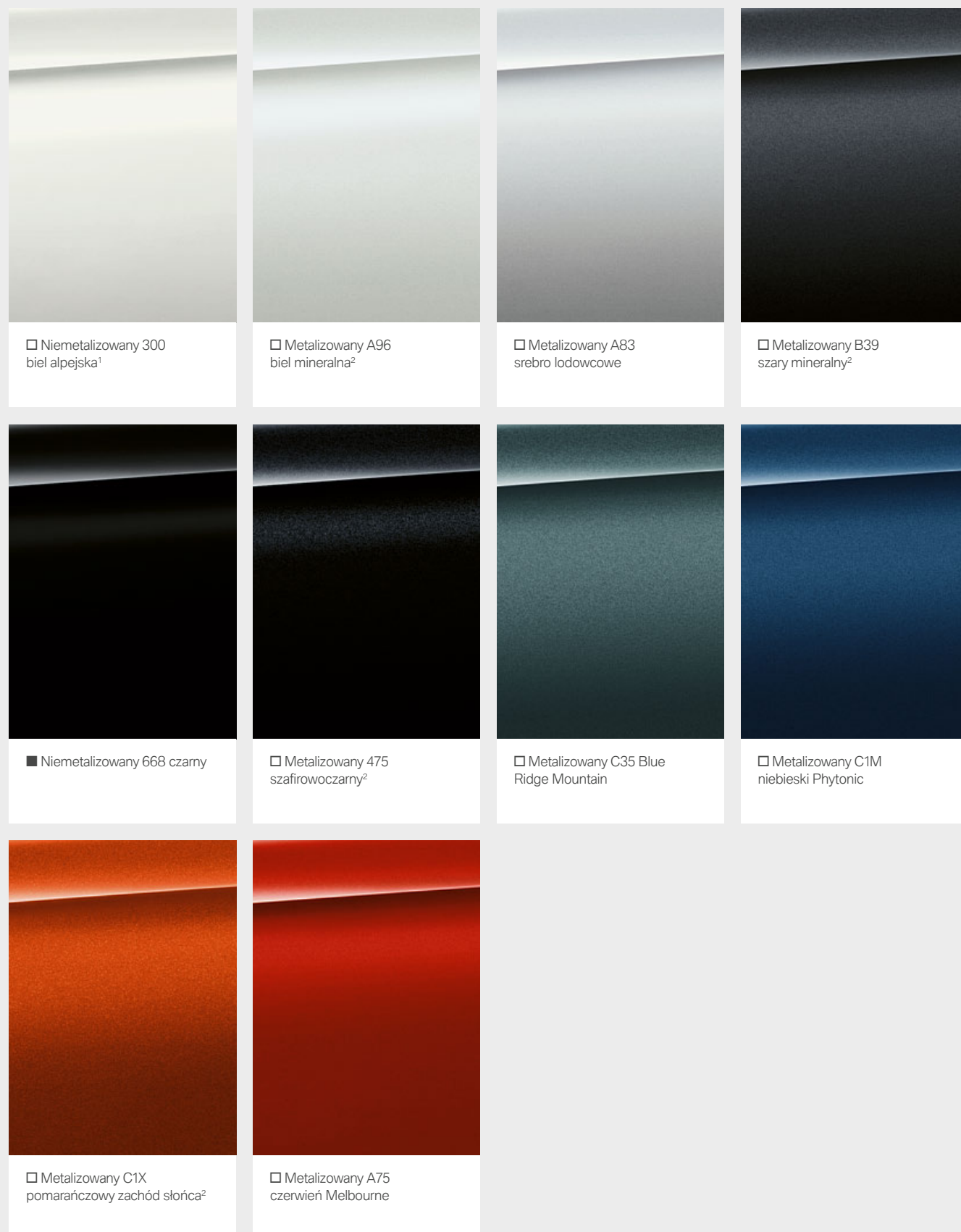
⁴ Działanie systemu może być ograniczone w ciemności, w mgłę lub przy mrocznym świetle z naprzeciwka.

⁵ W ramach BMW ConnectedDrive system samoczynnie aktualizuje mapy w wybranych krajach europejskich trzy do czterech razy w roku bez kosztów licencji.


* Dostępność niektórych elementów wyposażenia i funkcji zależy od wersji silnikowej lub innego wyposażenia dodatkowego. Dostępność może się różnić w zależności od rynku. Szczegółowe informacje o okresach obowiązywania, wyposażeniu standardowym i dodatkowym dostępne są na stronie www.bmw.pl, w cenniku oraz u dealerów BMW.

Dowiedz się więcej dzięki nowej aplikacji BMW Brochures dostępnej teraz na smartfony i tablety.

■ wyposażenie standardowe □ wyposażenie dodatkowe



BMW INDIVIDUAL



PAKIET SPORTOWY M



[Konfigurator BMW] Skonfiguruj swoje całkowicie indywidualne BMW. Do wyboru są wszystkie aktualne kolory i elementy wyposażenia. Więcej na stronie www.bmw.pl/konfigurator

[Pola kolorów] Przedstawione tutaj pola kolorów mają dać ogólne wyobrażenie o wyglądzie kolorów i materiałów Twojego BMW. Wiemy jednak z doświadczenia, że farby drukarskie nie zawsze wiernie oddają odcienie lakieru, tapicerki i listew ozdobnych. Dlatego

zalecamy omówienie wybranych kolorów z dealerem BMW. Można tam również obejrzeć próbki materiałów i kolorów, a także uzyskać pomoc w przypadku specjalnych wymagań.

¹ Standard w pakiecie sportowym M, w M340i xDrive i M340d xDrive.

² Oferowane również z pakietem sportowym M, w M340i xDrive i M340d xDrive.

³ Tylko z pakietem sportowym M, w M340i xDrive i M340d xDrive.

⁴ Tylko w połączeniu ze spojlerem tylnym M.


* Dostępność niektórych elementów wyposażenia i funkcji zależy od wersji silnikowej lub innego wyposażenia dodatkowego. Dostępność może się różnić w zależności od rynku. Szczegółowe informacje o okresach obowiązywania, wyposażeniu standardowym i dodatkowym dostępne są na stronie www.bmw.pl, w cenniku oraz u dealerów BMW.

Dowiedz się więcej dzięki nowej aplikacji BMW Brochures dostępnej teraz na smartfony i tablety.

■ wyposażenie standardowe □ wyposażenie dodatkowe


TKANINA

Dostępność




■ Standard

Tkanina Hevelius, antracytowa, kolor wnętrza: czarny*




□ Sport Line

Skóra Vernasca MANJ czarna z ozdobnym pikowaniem i ekskluzywnym pomarańczowym stębnowaniem*




□ Pakiet sportowy M

Skóra Vernasca MANL, czarna z kontrastującym niebieskim pikowaniem, kolor wnętrza: czarny*



□ Luxury Line
□ Sport Line
□ Pakiet sportowy M

Skóra Vernasca MAOI ostrygowa z ozdobnym pikowaniem, kolor wnętrza: czarny*




□ Luxury Line
□ Sport Line
□ Pakiet sportowy M

Skóra Vernasca MAPQ koniak z ozdobnym pikowaniem, kolor wnętrza: czarny*


SENSATEC

Dostępność




□ Standard
□ Sport Line

Sensatec KCCY bez Canberra



□ Standard
□ Sport Line

Sensatec KCFY bez Canberra, kolor wnętrza: czarny



□ Standard
□ Sport Line

Sensatec KCSW czarny


POŁĄCZENIE TKANINY I SKÓRY

Dostępność



□ Standard
■ Sport Line

Tkanina i Sensatek KFSW czarny*




■ Pakiet sportowy M

Połączenie alcantary i Sensateku KGNL czarne z perforacją, akcent: niebieski*

LISTWY OZDOBNE

Dostępność




■ Standard

Listwy ozdobne w kolorze matowego satynowego srebra ze strukturą



□ Standard
■ Luxury Line
□ Sport Line
□ Pakiet sportowy M

Listwy ozdobne z drewna szlachetnego porowatego jesionu słojanego z listwą akcentową w perłowym chromie



□ Standard
■ Luxury Line
□ Sport Line
□ Pakiet sportowy M

Listwy ozdobne z drewna szlachetnego porowatego jaworu z listwą akcentową w perłowym chromie



□ Standard
■ Luxury Line
□ Sport Line
□ Pakiet sportowy M

Listwy ozdobne z drewna szlachetnego szarobrzązowego jesionu z listwą akcentową w perłowym chromie



■ Pakiet sportowy M

Listwy ozdobne M z aluminium Tetragon, listwa akcentowa: perłowy chrom




□ Standard
■ Luxury Line
□ Sport Line
■ Pakiet sportowy M

Listwy ozdobne z aluminium z efektem siatki z listwą akcentową w perłowym chromie



□ Standard
■ Luxury Line
■ Sport Line

Listwy ozdobne w błyszczącym kolorze czarnym z listwą akcentową w perłowym chromie




□ Pakiet sportowy M

Listwy ozdobne M Carbon Fibre, ciemne, listwa akcentowa: perłowy chrom

SKÓRA

Dostępność




□ Standard
■ Luxury Line
□ Sport Line
□ Pakiet sportowy M

Skóra Vernasca MAFO bez Canberra z ozdobnym pikowaniem, kolor wnętrza: czarny*



□ Standard
■ Luxury Line
□ Sport Line
□ Pakiet sportowy M

Skóra Vernasca MAFX bez Canberra z ozdobnym pikowaniem*



□ Standard
■ Luxury Line
□ Sport Line
□ Pakiet sportowy M

Skóra Vernasca MAH7 czarna z ozdobnym pikowaniem, kolor wnętrza: czarny*



□ Standard
■ Luxury Line
□ Sport Line
□ Pakiet sportowy M

Skóra Vernasca MAMU mokka z ozdobnym pikowaniem, kolor wnętrza: czarny*


TAPICERKI BMW INDIVIDUAL

Dostępność



□ Standard
□ Luxury Line
□ Sport Line
□ Pakiet sportowy M

Rozszerzona tapicerka BMW Individual ze skóry Merino VAEW, kość słoniowa, kolor wnętrza: czarny*



□ Standard
□ Luxury Line
□ Sport Line
□ Pakiet sportowy M

Rozszerzona tapicerka skórzana BMW Individual Merino VAHZ czerwień Fiona, kolor wnętrza: czarny*




□ Standard
□ Luxury Line
□ Sport Line
□ Pakiet sportowy M

Rozszerzona tapicerka BMW Individual ze skóry Merino VATQ, truflowa, kolor wnętrza: czarny*




□ Standard
□ Luxury Line
□ Sport Line
□ Pakiet sportowy M

Rozszerzona tapicerka skórzana BMW Individual Merino ZAFV błękit fiordów i czarny, kolor wnętrza: czarny*




□ Standard
□ Luxury Line
□ Sport Line
□ Pakiet sportowy M

Rozszerzona tapicerka BMW Individual ze skóry Merino ZASW czarny, kolor wnętrza: czarny*



□ Standard
□ Luxury Line
□ Sport Line
□ Pakiet sportowy M

Pełna tapicerka BMW Individual ze skóry Merino VBEW kość słoniowa, kolor wnętrza: czarny*



□ Standard
□ Luxury Line
□ Sport Line
□ Pakiet sportowy M

Pełna tapicerka BMW Individual ze skóry Merino VBHZ czerwony Fiona i czarny, kolor wnętrza: czarny*




□ Standard
□ Luxury Line
□ Sport Line
□ Pakiet sportowy M

Pełna tapicerka BMW Individual ze skóry Merino VBTQ truflowa, kolor wnętrza: czarny*



□ Standard
□ Luxury Line
□ Sport Line
□ Pakiet sportowy M

Pełna tapicerka BMW Individual ze skóry Merino ZBFV błękit fiordów i czarny, kolor wnętrza: czarny*




□ Standard
□ Luxury Line
□ Sport Line
□ Pakiet sportowy M

Pełna tapicerka BMW Individual ze skóry Merino ZBSW, czarna, kolor wnętrza: czarny*

LISTWY OZDOBNE BMW INDIVIDUAL

Dostępność




□ Standard
□ Luxury Line
□ Sport Line
□ Pakiet sportowy M

Listwy ozdobne BMW Individual, czarny lakier fortepianowy z listwą akcentową w perłowym chromie



□ Standard
□ Luxury Line
□ Sport Line
□ Pakiet sportowy M

Listwy BMW Individual z czarnego drewna Fineline ze srebrnym połyskiem, porowate, z akcentem w perłowym chromie




□ Standard
□ Luxury Line
□ Sport Line
□ Pakiet sportowy M

Listwy ozdobne BMW Individual z aluminiowej plecionki, błyszczące, z listwą akcentową w perłowym chromie

PODSUFITKA M

Dostępność



□ Standard
□ Luxury Line
□ Sport Line
■ Pakiet sportowy M

Podsufitka M 775 antracytowa

Prosimy pamiętać, że nawet w przypadku użycia zgodnego z przeznaczeniem po pewnym czasie mogą wystąpić zabrudzenia tapicerki, których nie da się usunąć. Może to być spowodowane szczególnie przez farbującą odzież. Prosimy pamiętać, że kolor wnętrza zależy od wybranego koloru tapicerki.

* Dostępność niektórych elementów wyposażenia i funkcji zależy od wersji silnikowej lub innego wyposażenia dodatkowego. Dostępność może się różnić w zależności od rynku. Szczegółowe informacje o okresach obowiązywania, wyposażeniu standardowym i dodatkowym dostępne są na stronie www.bmw.pl, w cenniku oraz u dealerów BMW.

OBREĆCZE KÓŁ I OPONY.

Dowiedz się więcej dzięki nowej aplikacji BMW Brochures dostępnej teraz na smartfony i tablety.



■ 16-calowe obręcze kół ze stopów lekkich V Spoke 774 Reflex Silver, 6,5J x 16, opony 205/60 R16.*



□ 16-calowe obręcze kół ze stopów lekkich Turbine Styling 773 Bicolor Orbit Grey, BMW EfficientDynamics, frezowane, 6,5J x 16, opony 205/60 R16.*



□ 17-calowe obręcze kół ze stopów lekkich V Spoke 778 Reflex Silver, 7,5J x 17, opony 225/50 R17.*



□ 17-calowe obręcze kół ze stopów lekkich V Spoke 775 Bicolor Orbit Grey, frezowane, 7,5J x 17, opony 225/50 R17.



□ 19-calowe obręcze kół ze M stopów lekkich Double Spoke 792 M Bicolor Cerium Grey z ogumieniem mieszanym i funkcją jazdy awaryjnej, frezowane, przód 8J x 19, opony 225/40 R19, tył 8,5J x 19, opony 255/35 R19.^{1*}



□ 19-calowe obręcze kół ze M stopów lekkich Double Spoke 791 M Jet Black z ogumieniem mieszanym i funkcją jazdy awaryjnej, frezowane, przód 8J x 19, opony 225/40 R19, tył 8,5J x 19, opony 255/35 R19.²



□ 19-calowe obręcze kół ze M stopów lekkich Double Spoke 791 M Bicolor Jet Black z ogumieniem mieszanym i funkcją jazdy awaryjnej, frezowane, przód 8J x 19, opony 225/40 R19, tył 8,5J x 19, opony 255/35 R19.²

ORYGINALNE AKCESORIA BMW.

Wyposażenie 40 | 41


■ wyposażenie standardowe □ wyposażenie dodatkowe ○ akcesoria



○ Nowoczesny pojemnik dachowy BMW w kolorze czarnym z tytanowosrebrnymi bokami ma pojemność 420 l i pasuje do wszystkich systemów belek dachowych BMW. Dwustronny system otwierania z potrójnym zamkiem centralnym po obu stronach umożliwia łatwy załadunek i utrudnia kradzież zawartości pojemnika.



○ BMW Advanced Car Eye 2.0 to bardzo czuła kamera Full HD, która rejestruje zdarzenia wokół samochodu – również podczas parkowania. W przypadku wstrząsu lub nietypowego ruchu wewnątrz lub na zewnątrz auta kamera automatycznie rejestruje sytuację w celu udokumentowania ewentualnej kolizji lub (próby) włamania.



○ Uniwersalna bezprzewodowa stacja ładowania BMW umożliwia wygodne i ładowanie smartfonu bez użycia kabli – również poza pojazdem.



○ Idealnie dopasowane zabezpieczenie przed wilgocią i brudem w przestrzeni na nogi z przodu. Czarna wersja ze wstawką ze stali szlachetnej idealnie pasuje do wnętrza.



○ Wysokiej klasy 20-calowe kute obręcze kół M Performance Cross Spoke 794 Bicolor Jet Black i frezowane są lekkie oraz mają logo M. Zestaw kompletnych kół letnich RDC z oponami Runflat, koła przednie 8J x 20 z oponami 225/35 R20 90Y XL RSC i tylne 8,5J x 20 z oponami 255/30 R20 92Y XL RSC.



○ Wysokiej klasy 20-calowe kute obręcze kół M Performance Y Spoke 795 M Bicolor Ferric Grey, matowe i frezowane. Zestaw kompletnych kół letnich RDC z oponami Runflat.



○ Antypoślizgowa, wodoodporna mata chroniąca bagażnik przed brudem i wilgocią. W kolorze czarnym ze wstawką ze stali szlachetnej pasującą do wnętrza.

¹ Tylko w M340i xDrive i M340d xDrive.

² Tylko w połączeniu z pakietem sportowym M, w M340i xDrive i M340d xDrive.

* Dostępność niektórych elementów wyposażenia i funkcji zależy od wersji silnikowej lub innego wyposażenia dodatkowego. Dostępność może się różnić w zależności od rynku. Szczegółowe informacje o okresach obowiązywania, wyposażeniu standardowym i dodatkowym dostępne są na stronie www.bmw.pl, w cenniku oraz u dealerów BMW.

Odkryj innowacyjne rozwiązania BMW obejmujące elementy zewnętrzne, wyposażenie wnętrza, systemy komunikacyjne i informacyjne oraz transport i wyposażenie bagażnika. Dealer BMW chętnie doradzi Ci w kwestii wyboru oryginalnych akcesoriów BMW i innych

produktów BMW M Performance Parts. Więcej informacji na ten temat można znaleźć na stronie www.bmw.pl

BMW serii 3 Limuzyna	318i	320i 320i xDrive	330i 330i xDrive	M340i xDrive ¹¹	316d ¹¹	318d ¹¹	320d ¹¹ 320d xDrive ¹¹	330d ¹¹ 330d xDrive ¹¹	M340d xDrive ¹¹	320e	330e 330e xDrive
-------------------------	------	---------------------	---------------------	----------------------------	--------------------	--------------------	---	---	----------------------------	------	---------------------

Masa												
Masa własna wg WE (xDrive) ¹	kg	1545 [1565]	[1570] ([1635])	[1580] ([1660])	([1810])	1560 [1615]	1560 [1580-1615]	[1615] ([1695])	[1770] ([1840])	([1895])	[1840]	[1845] ([1895])
Dopuszczalna masa całkowita (xDrive)	kg	2050 [2050]	[2050] ([2130])	[2060] ([2155])	([2245])	2070 [2115]	2075 [2120-2085]	[2140] ([2205])	[2250] ([2320])	([2325])	[2300]	[2300] ([2360])
Ładowność (xDrive)	kg	580 [560]	[555] ([570])	[555] ([570])	([510])	585 [575]	590 [580]	[600] ([585])	[555] ([555])	([505])	[535]	[530] ([540])
Dopuszczalna masa przyczepy bez hamulca (xDrive) ²	kg	750 [750]	[750] ([750])	[750] ([750])	([750])	750 [750]	750 [750]	[750] ([750])	[750] ([750])	([750])	[750]	[750] ([750])
Dopuszczalna masa przyczepy z hamulcem do nachylenia maks. 12% / maks. 8% (xDrive) ²	kg	1300 / 1300 [1300]	[1600 / 1600] ([1800 / 1800])	[1600 / 1600] ([1800 / 1800])	([1800 / 1800])	1600 / 1600 [1600]	1600 / 1600 [1600]	[1600 / 1600] ([1800 / 1800])	[1800 / 1800] ([1800 / 1800])	([1800 / 1800])	[1500 / 1500]	[1500 / 1500] ([1500 / 1500])
Pojemność bagażnika	l	480	480	480	480	480	480	480	480	375	375	375

Silnik BMW TwinPower Turbo ⁵												
Cylindry / zawory		4/4	4/4	4/4	6/4	4/4	4/4	4/4	6 / 4	6 / 4	4 / 4	4/4
Pojemność	cm ³	1998	1998	1998	2998	1995	1995	1995	2993	2993	1998	1998
Moc maksymalna przy prędkości obrotowej	kW (KM) przy obr/min	115 (156) / 4500-6500	135 (184) / 5000-6500	190 (258) / 5000-6500	275 (374) / 5500-6500	90 (122) / 4000	110 (150) / 4000	140 (190) / 4000	210 (286) / 4000	250 (340) / 4400	120 (163) / 5000-6500	135 (184) / 5000-6500
z technologią mild hybrid	kW (KM)	-	-	-	+ 8 (11)	+ 8 (11) ¹²	+ 8 (11) ¹²	+ 8 (11)	+ 8 (11)	+ 8 (11)	-	-
Maks. moment obrotowy przy prędkości obrotowej	Nm / obr/min	250 / 1300-4300	300 / 1350-4000	400 / 1550-4400	500 / 1900-5000	300 / 1500-2500	320 / 1500-3000	400 / 1750-2500	650 / 1500-2500	700 / 1750-2250	300 / 1350-3700	300 / 1350-4000

Przeniesienie napędu												
Rodzaj napędu (xDrive)		tylne	tylne (na wszystkie koła)	tylne (na wszystkie koła)	(na wszystkie koła)	tylne	tylne	tylne (na wszystkie koła)	tylne (na wszystkie koła)	(na wszystkie koła)	tylne	tylne (na wszystkie koła)
Standardowa skrzynia biegów (xDrive)		6-biegowa manualna	8-stopniowa Steptronic (8-stopniowa Steptronic)	8-stopniowa Steptronic (8-stopniowa Steptronic)	(8-stopniowa sportowa Steptronic)	6-biegowa manualna	6-biegowa manualna	8-stopniowa Steptronic (8-stopniowa Steptronic)	8-stopniowa Steptronic (8-stopniowa Steptronic)	(8-stopniowa sportowa Steptronic)	8-stopniowa Steptronic	8-stopniowa Steptronic (8-stopniowa Steptronic)

Osiągi												
Prędkość maksymalna (xDrive)	km/h	225 [223]	[235] ([230])	[250] ⁴ ([250]) ⁴	([250]) ⁴	208 [207]	226 [224]	[240] ([233])	[250] ⁴ ([250]) ⁴	([250]) ⁴	[225]	[230] ([230])
Prędkość maksymalna na napędzie elektrycznym (xDrive)	km/h	-	-	-	-	-	-	-	-	-	[140]	[140] ([140])
Przyspieszenie (xDrive) 0-100 km/h	s	8,9 [8,4]	[7,1] ([7,6])	[5,9] ([5,6])	([4,4])	9,9 [9,7]	8,4 [8,3]	[6,8] ([6,8])	[5,3] ([5,0])	([4,6])	[7,6]	[5,8] ([5,8])

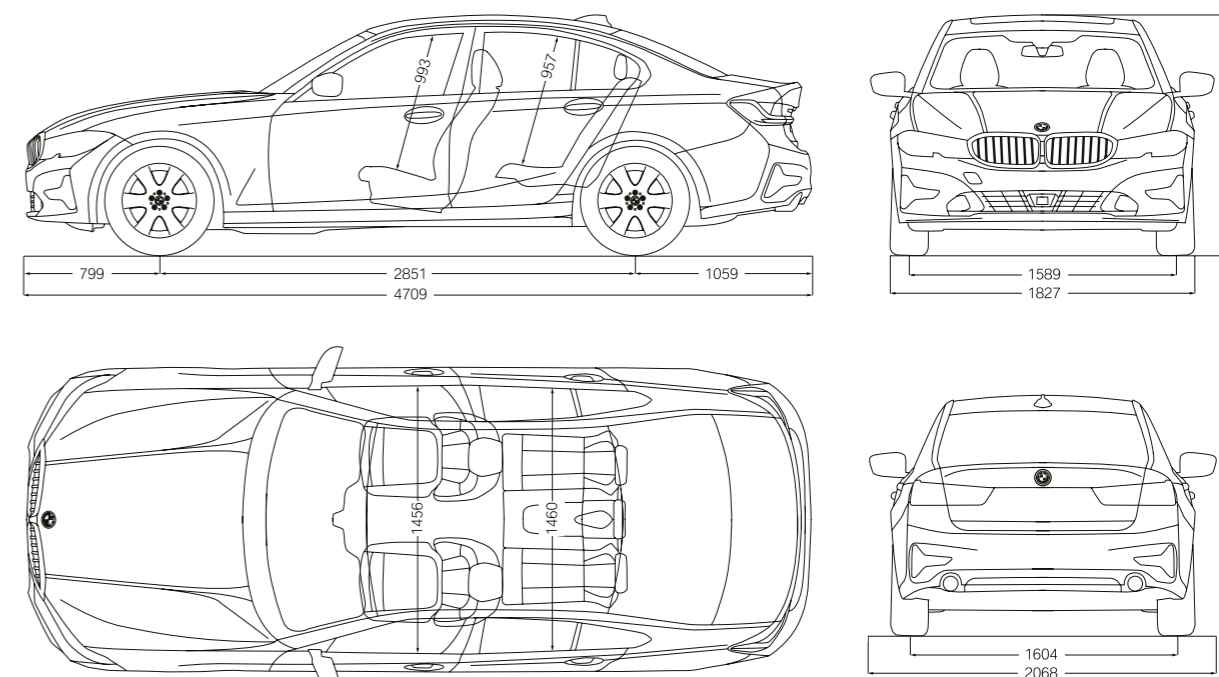
Zużycie paliwa ^{5,6} - wszystkie silniki spełniają wymogi normy Euro 6												
Cykl mieszany (PHEV, ważone) (xDrive)	l/100km	6,3-7,2 ¹³ [6,3-7,2]	[6,3-6,8] ([6,7-7,7])	[6,4-6,9] ([6,7-7,2])	([7,5-8,2])	4,6-5,5 ¹³ [4,4-5,2 ¹³]	4,8-5,6 [4,4-5,3]	[4,6-5,3] ([4,9-5,6])	[5,0-5,4] ([5,3-6,0])	([5,9-6,6])	[1,3-1,8 ¹³]	[1,3-1,8] ([1,4-1,6])
Zużycie energii (ECAC, ważone) ^{5,9} (xDrive)	kWh/100km	-	-	-	-	-	-	-	-	-	[16-18 ¹³]	[16,5-18,4] ([16,5-17,6])
Norma emisji spalin (wg homologacji)		Euro 6d	Euro 6d	Euro 6d	Euro 6d	Euro 6d	Euro 6d	Euro 6d	Euro 6d	Euro 6d	Euro 6d	Euro 6d
Emisja CO ₂ w cyklu mieszanym (PHEV, ważona) (xDrive)	g/km	144-165 ¹³ [142-163]	[142-155] ([153-174])	[147-167] ([154-165])	([154-173])	120-143 ¹³ [115-137 ¹³]	125-146 [116-138]	[120-139] ([129-147])	[130-140] ([139-157])	([155-172])	[30-41 ¹³]	[30-41] ([31-37])
Pojemność zbiornika paliwa ok.	l	59	59	59	59	40	40	40	59	59	40	40

Koła / opony												
Rozmiar opon (xDrive)		205/60 R16 W	205/60 R16 W (225/50 R17 Y)	225/50 R17 Y (225/50 R17 Y)	(225/45 R18 Y, 255/40 R18 Y)	205/60 R16 W	205/60 R16 W	205/60 R16 W (225/50 R17 Y)	225/50 R17 Y (225/40 R18 Y)	(225/45 R18 Y, 255/40 R18 Y)	225/50 R17 Y	225/50 R17 Y
Rozmiar obręczy kół (xDrive)		6,5 J x 16	6,5 J x 16 (7,5 J x 17)	7,5 J x 17 (7,5 J x 17)	(7,5 J x 18, 8,5 J x 18)	6,5 J x 16	6,5 J x 16	6,5 J x 16 (7,5 J x 17)	7,5 J x 17	(7,5 J x 18, 8,5 J x 18)	7,5 J x 17	7,5 J x 17
Materiał		stop lekki	stop lekki	stop lekki	stop lekki	stop lekki	stop lekki	stop lekki	stop lekki	stop lekki	stop lekki	stop lekki

BMW serii 3 Limuzyna	318i	320i 320i xDrive	330i 330i xDrive	M340i xDrive ¹¹	316d ¹¹	318d ¹¹	320d ¹¹ 320d xDrive ¹¹	330d ¹¹ 330d xDrive ¹¹	M340d xDrive ¹¹	320e	330e 330e xDrive
-------------------------	------	---------------------	---------------------	----------------------------	--------------------	--------------------	---	---	----------------------------	------	---------------------

Silnik eDrive												
Moc maksymalna	kW (KM)	-	-	-	-	-	-	-	-	-	83 (113)	83 (113)
Maks. moment obrotowy	Nm	-	-	-	-	-	-	-	-	-	265	265
Moc systemowa	kW (KM)	-	-	-	-	-	-	-	-	-	150 (204)	215 (292) ¹⁰
Systemowy moment obrotowy	Nm	-	-	-	-	-	-	-	-	-	350	420

Wysokonapięciowy akumulator litowo-jonowy												
Typ akumulatora / pojemność akumulatora netto	kWh	-	-	-	-	-	-	-	-	-	Li-Ion / 11,15	Li-Ion / 11,15
Zasięg w trybie elektrycznym (EAER city) ^{11,9} (xDrive)	km	-	-	-	-	-	-	-	-	-	[52-61 ¹³]	[52-60] ([55-60])
Czas ładowania (szybkie ładowanie AC z BMW i Wallbox) ⁷	h	-	-	-	-	-	-	-	-	-	ok. 3,6s	ok. 3,6s



Podane osiągi, zużycie paliwa i emisja CO₂ obowiązują dla samochodów ze standardową skrzynią biegów. Wartości w [] dotyczą modeli ze skrzynią Steptronic.

¹ Masa własna wg WE odnosi się do pojazdu z wyposażeniem standardowym bez wyposażenia dodatkowego. Masa własna uwzględnia 90-procentowe napełnienie zbiornika paliwa i 75 kg wagi kierowcy. Wyposażenie dodatkowe może wpływać na masę samochodu, ładowność oraz, w przypadku wpływu na aerodynamikę, na prędkość maksymalną.

² Rzeczywista masa całkowita przyczepy nie może przekraczać dopuszczalnej masy przyczepy z uwzględnieniem dopuszczalnego obciążenia haka holowniczego.

³ Zasięg zależy od wielu różnych czynników, przede wszystkim: indywidualnego stylu jazdy, uwarunkowań trasy, temperatury zewnętrznej, ogrzewania lub klimatyzacji oraz zastanej temperatury.

⁴ Ograniczona elektronicznie.

⁵ Dane dotyczące mocy silników benzynowych odnoszą się do paliwa o liczbie oktanowej 98. Dane dotyczące zużycia odnoszą się do paliwa referencyjnego zgodnie z rozporządzeniem (WE) 715/2007. Dopuszczalne jest stosowanie paliwa bezołowiowego o liczbie oktanowej 91 lub wyższej i zawartości etanolu do 10% (E10).

⁶ BMW zaleca stosowanie benzyny bezołowiowej o LO 95.

⁷ Wskazane dane dotyczące zużycia paliwa, emisji CO₂ i zużycia energii zostały ustalone na podstawie nowej procedury WLTP określonej w Rozporządzeniu (UE) 2017/1151 z dnia 1 czerwca 2017 r. w uzupełnieniu Rozporządzenia (WE) nr 715/2007 Parlamentu Europejskiego i Rady w sprawie homologacji typu pojazdów silnikowych w odniesieniu do emisji zanieczyszczeń pochodzących z lekkich pojazdów pasażerskich i użytkowych oraz w sprawie dostępu do informacji dotyczących naprawy i utrzymania pojazdów w brzmieniu obowiązującym w chwili udzielenia homologacji.

⁸ Zależnie od lokalnej infrastruktury energetycznej. Czas trwania ładowania odpowiada ładowaniu do 100% maksymalnej pojemności.

⁹ EAER (równoważny zasięg przy zasilaniu tylko energią elektryczną).

¹⁰ ECAC (zużycie energii elektrycznej w trybie rozładowania).

¹¹ Silnik spalinyowy o mocy 135 kW (184 KM) + silnik elektryczny o mocy do 83 kW (113 KM).

¹² Ten wariant silnika nie jest dostępny we wszystkich krajach. Więcej informacji można uzyskać u dealerów BMW.

¹³ Tylko w połączeniu ze skrzynią Steptronic.

¹⁴ Wartości wstępne; brakujące dane nie były dostępne w chwili zamknięcia wydania.



TWOJA NOWA APLIKACJA.

POBIERZ APLIKACJĘ BMW BROCHURES I ODKRYJ RADOŚĆ Z JAZDY!

BMW 330i LIMUZyna Z PAKIETEM SPORTOWYM M:

4-cylindrowy silnik benzynowy BMW TwinPower Turbo, 190 kW (258 KM), 19-calowe obręcze kół M ze stopów lekkich Double Spoke 791 M Bicolor, lakier metalizowany w kolorze niebieskim Portimao M, światła laserowe BMW, deska rozdzielcza obita Sensatekiem, fotele sportowe w skórze Vernasca w kolorze czarnym z kontrastującym niebieskim stebnowaniem, listwy ozdobne M z aluminium Tetragon.

Przedstawione są tu modele, elementy wyposażenia i możliwości konfiguracji (wyposażenie standardowe i dodatkowe) samochodów dostarczanych przez BMW AG na rynek niemiecki. Zakres wyposażenia i możliwości konfiguracji wyposażenia standardowego i dodatkowego w poszczególnych modelach mogą ulec zmianie po terminie zamknięcia wydania 11.11.2020 r. oraz w innych krajach Unii Europejskiej. Szczegółowych informacji udzielają salony sprzedaży BMW. Zmiany konstrukcji i wyposażenia zastrzeżone.

Po zakończeniu fazy użytkowania każdy pojazd może oczywiście zostać poddany recyklingowi lub zutylizowany. Dalsze informacje na temat zwrotu starego samochodu można znaleźć na naszej stronie internetowej www.bmw.pl/recycling

© BMW AG, Monachium / Niemcy. Przedruk, również we fragmentach, tylko za pisemną zgodą BMW AG, Monachium.